

# LOVELY EYELASH After care



A wish granted for every girl, eyelashes that sparkle and flutter with ease!

“まつげ”と“エクステ”をより綺麗に保つための  
アフターケア アドバイス

## Attention 施術後

1~4  
時間  
水濡れNG

使用するグループによって  
時間は異なります



## Cleansing メイク落とし



コットン



オイル



こすらずに綿棒などで優しく落とす



十分なじませてから毛並みに沿って落とす

## Make up メイク方法



▲クラッシュセーブル®フラット0.1mmは  
ビューラーでご使用いただけます。

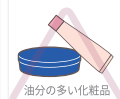



エクステに触れないよう生え際を避ける



根元から3mmは塗布しない

## Skin care たつぷりの泡で



油分の多い化粧品

## Have a Lash Night 就寝スタイル



仰向け



うつ伏せ

## Caution バラついた時



向きを整える



引っ張る・こする  
無理矢理はせず



伸びたまつげを  
切る

## Outdoor 海やレジャー・外出時



美容液でコーティングすることで、紫外線や汚れをブロック



## Home care 自まつげのケア



美容液でまつげに栄養をあたえる



エクステが絡まないよう優しくとかす

本日はご来店ありがとうございました。  
万が一、エクステ装着後、眼に違和感や痛みなどを感じた場合は、眼科受診をお勧めします。  
取り扱い方法やその他わからないことなどございましたら、お気軽にお問い合わせください。

Have a Lash Day!