

ラッシュリフト アフターケア

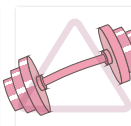
A wish granted for every girl, eyelashes that sparkle and flutter with ease!

ラッシュリフトしたまつげを綺麗に保つための
アフターケア アドバイス

Attention
施術後

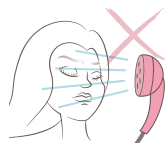
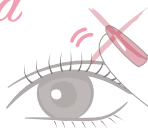
3~4時間
水濡れNG

使用するラッシュリフト剤によって時間は異なります



Keep in mind
日々の心がけ

当日はまつげを
擦ったり触ったり
しないようにしましょう!
(当日だけでなく日頃から摩擦はさける)



ブラシなどで向きを整える

Cleansing
メイク落とし

洗顔後はまつげの
水分をふき取り
乾かしましょう。



十分にまじませてから毛並みに沿って落とす



Soft
優しく拭く

Make up
メイク方法

マスカラは翌日以降に!
当日は塗らないでください。
翌日以降はお湯で落とせる
フィルムタイプはOK。



まつげに負担の少ないマスカラ選びを

Have a Lash Night
就寝スタイル



仰向け

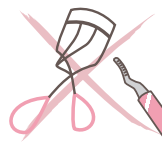


うつ伏せ

Caution
やってはいけないこと

NG X

ビューラー禁止!
パーマ液でまつげに負担が
かかっているので切れ毛の原因に。

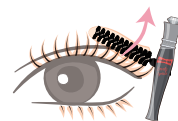


ビューラーで変なクセがつくことも

Outdoor
濡やレジャー・外出時



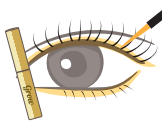
for
Day care



パーマ液でまつげは乾燥しやすい状態なので、美容液で保湿ケア
美容液でコーティングすることで、紫外線や汚れもブロック
次回も綺麗なカールがつくようにホームケアは必須

Home care
自まつげのケア

for
Night care



美容液でまつげに栄養をあてる



まつげが絡まないよう優しくとかす

本日はご来店ありがとうございました。

万が一、ラッシュリフト後、眼に違和感や痛みなどを感じた場合は、眼科受診をお勧めします。
取り扱い方法やその他わからないことなどございましたら、お気軽にお問い合わせください。
効果は4~6週間程度(個人差あり)1ヶ月毎のご来店がオススメ。

Have a Lash Day!